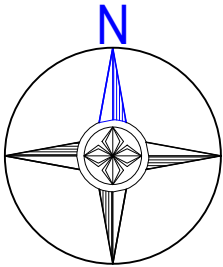







Temat :	BUDOWA WYSOKOPARAMETROWEJ SIECI CIEPLNEJ WRAZ Z PRZYŁĄCZAMI DO BUDYNKÓW W RAMACH LIKWIDACJI GRUPOWEGO WĘZŁA CIEPLNEGO W REJONIE OS. ZYGmunTA III Wazy 1, 2, 3, 5, 6, 7 W SWARZĘDZU	
Rodzaj oprac. :	PROJEKT ODTWORZENIA NAWIERZCHNI	
Opracował :	mgr inż. Marcin Lipiński	
Tytuł rysunku :	PLAN SYTUACYJNY	
Data opracowania : 08.2022	Skala : 1 : 500	RYS. 2.0



Legenda :

-  - ODTWORZENIE NAWIERZCHNI PARKINGU - KR3
odtworzenie warstwy ścieralnej z betonowej kostki brukowej
(powierzchnia odtworzenia 11 m2),
-  - ODTWORZENIE NAWIERZCHNI PODJAZDU
odtworzenie warstwy ścieralnej z asfaltu
(powierzchnia odtworzenia 66 m2),
-  - projektowane przyłącze ciepłe (wykop otwarty),
-  - nowy krawężnik zatopiony 15x30x100 na ławie betonowej z oporem C12/15,
-  - pas drogowy ulicy Grudzińskiego

